





# Cube Reaction Hybrid SLX 800 Allroad sagebrushgreen ´n´prism 2025



|   |            |
|---|------------|
| S<br>149900                               | 4.199,00 € |
| wenige verfügbar, Lieferzeit 5-9 Werktage |            |
| M<br>149901                               | 4.199,00 € |
| wenige verfügbar, Lieferzeit 5-9 Werktage |            |
| L<br>149902                               | 4.199,00 € |
| wenige verfügbar, Lieferzeit 5-9 Werktage |            |
| XL<br>149903                              | 4.199,00 € |
| wenige verfügbar, Lieferzeit 5-9 Werktage |            |

**4.199,00 €**

## Specs

|   |                       |  |
|---|-----------------------|--|
|  | <b>Bremsanlage:</b>   | Shimano XT BR-M8120, Hydr Disc Brake (203203)  |
|  | <b>Laufradausatz:</b> | Newmen Performance 30, 2828 Spokes (LightBase), 15x110mm 12x148mm, Tubeless Ready  |
|  | <b>Rahmen:</b>        | Gravity Casting Technology, Agile Ride Geometry, Boost 148, UDH™, Full Integrated Battery, Advanced Internal Cable Routing, KickstandFenderCarrier Mounting Points, Integrated Seatclamp |
|  | <b>Reifen:</b>        | Schwalbe Smart Sam, Performance, Kevlar, 26  |
|   | <b>Schutzbleche:</b>  | ACID 85 BB-Mount   |
|   | <b>Pedale:</b>        | ACID PP MTB  |
|   | <b>Ständer:</b>       | ACID FM Pure Kickstand   |
|   | <b>Glocke:</b>        | Knog Oi  |
|   | <b>Vorbau:</b>        | CUBE Performance Stem E-MTB 35, FPI-Link   |
|   | <b>Rahmentyp:</b>     | Trapez   |
|   | <b>Modelljahr:</b>    | 2025   |
|   | <b>Extras:</b>        | Bosch Kiox 300   |
|   | <b>Griffe:</b>        | ACID React Pro   |

|                         |  |
|-------------------------|--|
| <b>Ladegerät:</b>       | Bosch 4A   |
| <b>Schaltwerk:</b>      | Shimano XT RD-M8100-SGS, ShadowPlus, 12-Speed  |
| <b>Rahmenmaterial:</b>  | Aluminum Superlite   |
| <b>Größe:</b>           | Trapeze Size Split 275 S 29 M L XL   |
| <b>Kurbelgarnitur:</b>  | ACID MTB Hybrid Pro, 38T   |
| <b>Kassette:</b>        | Shimano Deore CS-M6100, 10-51T   |
| <b>Lenker:</b>          | CUBE Rise Trail Bar 35   |
| <b>Farbe:</b>           | sagebrushgreen ´n´prism  |
| <b>Motor:</b>           | Bosch Drive Unit Performance Line CX, Smart System   |
| <b>Rücklicht:</b>       | ACID Mudguard Rear Light PRO-E, 12V, DC  |
| <b>Gewicht:</b>         | 25,8 kg  |
| <b>Scheinwerfer:</b>    | ACID Front Light PRO-E 150 X-Connect, 12V, DC  |
| <b>Akku:</b>            | Bosch PowerTube 800  |
| <b>Lauf­rad­grö­ße:</b> | Size Split: 27.5: S // 29: M L XL  |
| <b>Gepäckträger:</b>    | ACID Carrier SIC 20 Rail Boost   |
| <b>Schalthebel:</b>     | Shimano XT SL-M8100-IR, 12-Speed   |
| <b>Bremshebel:</b>      | Shimano XT   |
| <b>Steuersatz:</b>      | ACROS AZF-1034, ICR (Integrated Cable Routing), Top Zero-Stack 1 12 (ZS 56mm), Bottom Zero-Stack 1 12 (ZS 56mm), X-Connect Interface |
| <b>Sattel:</b>          | ACID Sequence Pro 160  |
| <b>Gabel:</b>           | Fox 34 Float AWL, 2-Position Sweep-Adjust RAIL Damper, Tapered, 15x110mm, E-Bike Optimized, 120mm (27,5 100mm)                       |
| <b>Display:</b>         | Bosch Kiox 300   |
| <b>Sattelstütze:</b>    | CUBE Dropper Post, Handlebar Lever, Internal Cable Routing, 316mm  |

\* Unverbindliche Preisempfehlung des Herstellers

\*\* Ehemalige unverbindliche Preisempfehlung des Herstellers

Einzelheiten zu den individuellen Versandkosten und Lieferzeiten erfahren Sie auf der jeweiligen Produktdetailseite.

Angebotspreise gelten nur für die im Warenkorb angebotenen Zahlungsmethoden.

Angebote nur solange der Vorrat reicht. Irrtümer, Tippfehler, technische und Preis-Änderungen vorbehalten. Farbabweichungen möglich.