





Cube Kathmandu Hybrid EX 800 electricblue ´n´chrome Easy Entry 2025



46 cm 148596	3.899,00 €
wenige verfügbar, Lieferzeit 5-9 Werktage	
50 cm 148597	3.899,00 €
derzeit nicht verfügbar	
54 cm 148598	3.899,00 €
wenige verfügbar, Lieferzeit 5-9 Werktage	
58 cm 148599	3.899,00 €
wenige verfügbar, Lieferzeit 5-9 Werktage	
62 cm 148600	3.899,00 €
wenige verfügbar, Lieferzeit 5-9 Werktage	

3.899,00 €

Specs

	Bremsanlage:	Magura MT C ABS, Hydr Disc Brake (203203)
	Felgen:	CUBE EX25, 32H, Disc, Tubeless Ready
	Rahmen:	Gravity Casting Technology, Efficient Comfort Geometry, Boost148, Fully Integrated Battery, Integrated Carrier 30, Advanced Internal Cable Routing, 15 Headtube
	Reifen:	Schwalbe Big Apple, Active, 55-622
	Schutzbleche:	ACID 65 Integrated Carrier 30
	Pedale:	ACID PP MTB
	Ständer:	ACID FM Pure Kickstand
	Glocke:	Easy Bell
	Vorbau:	CUBE Comfort Stem Pro, 31.8mm, Adjustable
	Rahmentyp:	Tiefeinsteiger
	Modelljahr:	2025

Hinterrad Nabe:	CUBE Engineered By Newmen, 12mm, Boost, 6-Bolt
Extras:	Bosch Kiox 300
Griffe:	ACID Travel Comfort
Ladegerät:	Bosch 2A
Schaltwerk:	Shimano Cues RD-U6000-GS, 11-Speed
Rahmenmaterial:	Aluminium Superlite
Größe:	46cm, 50cm, 54cm, 58cm, 62cm
Kurbelgarnitur:	ACID MTB Hybrid Pro
Kassette:	Shimano Cues CS-LG400, 11-50T
Lenker:	CUBE Comfort Trail Bar, 700mm
Farbe:	electricblue´n´chrome
Motor:	Bosch Drive Unit Performance Line CX, Smart System
Kette:	KMC eGlide
Rücklicht:	ACID Mudguard Rear Light PRO-E, 12V, DC
Vorderrad Nabe:	CUBE Engineered By Newmen, 15mm, Boost, 6-Bolt
Gewicht:	29,3 kg
Scheinwerfer:	ACID Front Light PRO-E 60 X-Connect, 12V, DC
Akku:	Bosch PowerTube 800
Laufgradgröße:	28"
Gepäckträger:	ACID Integrated Carrier 30, CUBE Adapter Compatible
Schalthebel:	Shimano Cues SL-U6000, Rapidfire-Plus
Bremshebel:	Magura MT
Steuersatz:	ACROS AZF-1035, ICR (Integrated Cable Routing), Top Zero-Stack 1 12 (ZS 56mm), Bottom Zero-Stack 1 12 (ZS 56mm), HIC
Sattel:	ACID Sequence Pro Plus
Gabel:	SR Suntour Mobie 35 EQ Air, ABS, Tapered, 15x110mm, 100mm
Display:	Bosch Kiox 300
Sattelstütze:	CUBE Suspension Seatpost HD, 316mm

* Unverbindliche Preisempfehlung des Herstellers

** Ehemalige unverbindliche Preisempfehlung des Herstellers

Einzelheiten zu den individuellen Versandkosten und Lieferzeiten erfahren Sie auf der jeweiligen Produktdetailseite.

Angebotspreise gelten nur für die im Warenkorb angebotenen Zahlungsmethoden.

Angebote nur solange der Vorrat reicht. Irrtümer, Tippfehler, technische und Preis-Änderungen vorbehalten. Farbabweichungen möglich.