




# Cube Stereo Hybrid ONE77 HPC SLX 800 blackline 2025



S	4.999,00 €
148572	
wenige verfügbar, Lieferzeit 5-9 Werktage	
M	4.999,00 €
148573	
wenige verfügbar, Lieferzeit 5-9 Werktage	
L	4.999,00 €
148574	
derzeit nicht verfügbar	
XL	4.999,00 €
148575	
derzeit nicht verfügbar	

**4.999,00 €**

## Specs

	<b>Bremsanlage:</b>	Shimano XT BR-M8120, Hydr Disc Brake (203203)
	<b>Laufradausatz:</b>	Newmen Performance 30, 2832 Spokes (BaseStrong), 15x110mm 12x148mm, Tubeless Ready
	<b>Rahmen:</b>	C62® Monocoque Advanced Twin Mold Technology, Aluminium 6061 T6 Rear Triangle, Efficient Trail Control, FSP 4-Link, Agile Trail Geometry, Boost 148, UDH™, Full Integrated Battery, Advanced Internal Cable Routing
	<b>Dämpfer Hardware:</b>	Front: 30x8mm, Rear: DU-Bushing 12,7mm
	<b>Vorbau:</b>	CUBE Performance Stem E-MTB 35, FPI-Link
	<b>Rahmentyp:</b>	Full-Suspension
	<b>Modelljahr:</b>	2025
	<b>Hinterreifen:</b>	Schwalbe Tacky Chan, Addix Soft, Super Gravity, Kevlar, 2.4
	<b>Sattelklemme:</b>	CUBE Semi-Integrated
	<b>Griffe:</b>	ACID Disrupt, Soft Compound
	<b>Ladegerät:</b>	Bosch 4A
	<b>Schaltwerk:</b>	Shimano XT RD-M8100-SGS, ShadowPlus, 12-Speed
	<b>Rahmenmaterial:</b>	Carbon
	<b>Größe:</b>	S, M, L, XL

<b>Kurbelgarnitur:</b>	ACID MTB Hybrid Pro, 36T
<b>Kassette:</b>	Shimano Deore CS-M6100, 10-51T
<b>Lenker:</b>	CUBE Rise Trail Bar 35
<b>Farbe:</b>	blackline
<b>Dämpfer:</b>	Fox Float X Performance, 230x65mm, Adjustable LSR w 2-Pos
<b>Motor:</b>	Bosch Drive Unit Performance Line CX, Smart System
<b>Kette:</b>	KMC e12
<b>Gewicht:</b>	24,6 kg
<b>Akku:</b>	Bosch PowerTube 800
<b>Laufgradgröße:</b>	29" / 27.5"
<b>Schalthebel:</b>	Shimano XT SL-M8100-IR, Direct Attach
<b>Bremshebel:</b>	Shimano XT
<b>Steuersatz:</b>	ACROS AZF-675, ICR (Integrated Cable Routing), Top Zero-Stack 1 12 (ZS 56mm), Bottom Zero-Stack 1 12 (ZS 56mm), Fiber Inserts for Angle Adjustment, X-Connect Interface
<b>Sattel:</b>	ACID Venec EMTB Trail 140
<b>Gabel:</b>	Fox 38 Float Rhythm, 2-Position Sweep-Adjust GRIP Damper, Tapered, 15x110mm, E-Bike Optimized, 170mm
<b>Display:</b>	Bosch System Control incl Mini Remote
<b>Vorderreifen:</b>	Schwalbe Magic Mary, Addix Soft, Super Trail, Kevlar, 2.4
<b>Sattelstütze:</b>	CUBE Dropper Post, Handlebar Lever, Internal Cable Routing, 316mm

\* Unverbindliche Preisempfehlung des Herstellers

\*\* Ehemalige unverbindliche Preisempfehlung des Herstellers

Einzelheiten zu den individuellen Versandkosten und Lieferzeiten erfahren Sie auf der jeweiligen Produktdetailseite.

Angebotspreise gelten nur für die im Warenkorb angebotenen Zahlungsmethoden.

Angebote nur solange der Vorrat reicht. Irrtümer, Tippfehler, technische und Preis-Änderungen vorbehalten. Farbabweichungen möglich.