

# Cube Kathmandu Hybrid ONE 800 Trapeze polarwhite ´n ´black 2025



46 cm  
148062  
derzeit nicht verfügbar **3.299,00 €**





50 cm  
148063  
derzeit nicht verfügbar **3.299,00 €**

54 cm  
148064  
wenige verfügbar, Lieferzeit 5-9 Werktage **3.299,00 €**

58 cm  
148065  
wenige verfügbar, Lieferzeit 5-9 Werktage **3.299,00 €**

**3.299,00 €**

## Specs

|   |                        |   |
|---|------------------------|---|
|  | <b>Bremsanlage:</b>    | Shimano BR-MT200, Hydr Disc Brake (180180)  |
|  | <b>Felgen:</b>         | CUBE EX25, 36H, Disc, Tubeless Ready  |
|  | <b>Rahmen:</b>         | Gravity Casting Technology, Efficient Comfort Geometry, Boost148, Fully Integrated Battery, Integrated Carrier 30, Advanced Internal Cable Routing, 15 Headtube |
|  | <b>Reifen:</b>         | Schwalbe Big Apple, Active, 55-622  |
|   | <b>Schutzbleche:</b>   | ACID 65 Integrated Carrier 30   |
|   | <b>Pedale:</b>         | ACID PP MTB   |
|   | <b>Ständer:</b>        | ACID FM Pure Kickstand  |
|   | <b>Glocke:</b>         | Easy Bell   |
|   | <b>Vorbau:</b>         | CUBE Comfort Stem Pro, 31.8mm, Adjustable   |
|   | <b>Rahmentyp:</b>      | Trapez  |
|   | <b>Modelljahr:</b>     | 2025  |
|   | <b>Hinterrad Nabe:</b> | Shimano FH-MT400-B, 12mm, Boost, Centerlock   |
|   | <b>Griffe:</b>         | ACID Travel Comfort   |
|   | <b>Ladegerät:</b>      | Bosch 2A  |

|   |  |
|---|--|
| <b>Schaltwerk:</b>                      | Shimano Cues RD-U6000-GS, 10-Speed   |
| <b>Rahmenmaterial:</b>                  | Aluminium Superlite  |
| <b>Größen Optionen des Herstellers:</b> | XS / 46cm, S / 50cm, M / 54cm, L / 58cm  |
| <b>Kurbelgarnitur:</b>                  | ACID MTB Hybrid Pro  |
| <b>Kassette:</b>                        | Shimano Cues CS-LG300, 11-48T  |
| <b>Lenker:</b>                          | CUBE Comfort Trail Bar, 700mm  |
| <b>Farbe:</b>                           | polarwhite´n´black   |
| <b>Motor:</b>                           | Bosch Drive Unit Performance Line CX, Smart System   |
| <b>Kette:</b>                           | KMC eGlide   |
| <b>Rücklicht:</b>                       | ACID Mudguard Rear Light PRO-E, 12V, DC  |
| <b>Vorderrad Nabe:</b>                  | CUBE Engineered By Newmen, 15mm, Boost, Centerlock   |
| <b>Gewicht:</b>                         | 27,4 kg  |
| <b>Scheinwerfer:</b>                    | ACID Front Light PRO-E 60 X-Connect, 12V, DC   |
| <b>Akku:</b>                            | Bosch PowerTube 800  |
| <b>Lauftradgröße:</b>                   | 28"  |
| <b>Gepäckträger:</b>                    | ACID Integrated Carrier 30, CUBE Adapter Compatible  |
| <b>Schalthebel:</b>                     | Shimano Cues SL-U6000, Rapidfire-Plus  |
| <b>Bremshebel:</b>                      | Shimano  |
| <b>Steuersatz:</b>                      | ACROS AZF-1035, ICR (Integrated Cable Routing), Top Zero-Stack 1 12 (ZS 56mm), Bottom Zero-Stack 1 12 (ZS 56mm), HIC |
| <b>Sattel:</b>                          | ACID Sequence Pro Plus   |
| <b>Gabel:</b>                           | SR Suntour NX1-32 LO Air, Tapered, 15x110mm, 100mm   |
| <b>Display:</b>                         | Bosch Purion 200 with Integrated Display   |
| <b>Sattelstütze:</b>                    | CUBE Suspension Seatpost HD, 316mm   |

\* Unverbindliche Preisempfehlung des Herstellers

\*\* Ehemalige unverbindliche Preisempfehlung des Herstellers

Einzelheiten zu den individuellen Versandkosten und Lieferzeiten erfahren Sie auf der jeweiligen Produktdetailseite.

Angebotspreise gelten nur für die im Warenkorb angebotenen Zahlungsmethoden.

Angebote nur solange der Vorrat reicht. Irrtümer, Tippfehler, technische und Preis-Änderungen vorbehalten. Farbabweichungen möglich.

