







Cube Kathmandu Hybrid EXC 800 black´n´prism 2025



50 cm 147107	3.999,00 €
wenige verfügbar, Lieferzeit 5-9 Werktage	
54 cm 147108	3.999,00 €
derzeit nicht verfügbar	
58 cm 147109	3.999,00 €
derzeit nicht verfügbar	
62 cm 147110	3.999,00 €
derzeit nicht verfügbar	

3.999,00 €

Specs

	Bremsanlage:	Shimano XT BR-M8120, Hydr Disc Brake (180180)
	Felgen:	CUBE EX25, 32H, Disc, Tubeless Ready
	Rahmen:	Gravity Casting Technology, Efficient Comfort Geometry, Boost148, Fully Integrated Battery, Integrated Carrier 30, Advanced Internal Cable Routing, 15 Headtube
	Reifen:	Schwalbe Energizer Plus, Performance, Green Guard, 55-622
	Schutzbleche:	ACID 65 Integrated Carrier 30
	Pedale:	ACID PP MTB
	Ständer:	ACID FM Pure Kickstand
	Glocke:	Easy Bell
	Vorbau:	CUBE Comfort Stem Pro, 31.8mm, Adjustable
	Rahmentyp:	Diamant
	Modelljahr:	2025
	Hinterrad Nabe:	CUBE Engineered By Newmen, 12mm, Boost, Centerlock
	Extras:	Bosch Kiox 500

Griffe:	ACID Travel Comfort
Ladegerät:	Bosch 2A
Schaltwerk:	Shimano XT RD-M8100-SGS, ShadowPlus, 12-Speed
Rahmenmaterial:	Aluminium Superlite
Größen Optionen des Herstellers:	50cm, 54cm, 58cm, 62cm
Kurbelgarnitur:	ACID MTB Hybrid Pro
Kassette:	Shimano Deore CS-M6100, 10-51T
Lenker:	CUBE Comfort Trail Bar, 700mm
Farbe:	black´n´prism
Motor:	Bosch Drive Unit Performance Line CX, Smart System
Kette:	KMC e12
Rücklicht:	ACID Mudguard Rear Light PRO-E, 12V, DC
Vorderrad Nabe:	CUBE Engineered By Newmen, 15mm, Boost, Centerlock
Gewicht:	27,1 kg
Scheinwerfer:	ACID Front Light PRO-E 150 X-Connect, 12V, DC
Akku:	Bosch PowerTube 800
Laufgradgröße:	28"
Gepäckträger:	ACID Integrated Carrier 30, CUBE Adapter Compatible
Schalthebel:	Shimano Deore SL-M6100-IR, Direct Attach
Bremshebel:	Shimano
Steuersatz:	ACROS AZF-1035, ICR (Integrated Cable Routing), Top Zero-Stack 1 12 (ZS 56mm), Bottom Zero-Stack 1 12 (ZS 56mm), HIC
Sattel:	ACID Sequence Pro Plus
Gabel:	Fox 34 Float Sport AWL , Tapered, 15x110mm, E-Bike Optimized, 100mm
Display:	Bosch Kiox 500
Sattelstütze:	CUBE Suspension Seatpost HD, 316mm

* Unverbindliche Preisempfehlung des Herstellers

** Ehemalige unverbindliche Preisempfehlung des Herstellers

Einzelheiten zu den individuellen Versandkosten und Lieferzeiten erfahren Sie auf der jeweiligen Produktdetailseite.

Angebotspreise gelten nur für die im Warenkorb angebotenen Zahlungsmethoden.

Angebote nur solange der Vorrat reicht. Irrtümer, Tippfehler, technische und Preis-Änderungen vorbehalten. Farbabweichungen möglich.