





Cube Nuride Hybrid EXC 750 Allroad polarsilver ´n ´black Easy Entry



46 cm 134760 derzeit nicht verfügbar	3.649,00 €
50 cm 134761 wenige verfügbar, Lieferzeit 5-9 Werktage	3.649,00 €
54 cm 134762 derzeit nicht verfügbar	3.649,00 €
58 cm 134763 derzeit nicht verfügbar	3.649,00 €

3.649,00 €

Specs

	Bremsanlage:	Shimano BR-MT420/MT410, Hydr. Disc Brake (180)
	Felgen:	CUBE EX23, 32H, Disc, Tubeless Ready
	Rahmen:	Gravity Casting Technology, Agile Comfort Geometry, Full Integrated Battery, Boost 148, Advanced Internal Cable Routing, 1.5 Headtube (EE: Tapered Headtube)
	Reifen:	Schwalbe G-One Allround, RaceGuard, 57-622
	Schutzbleche:	ACID 65 BB-Mount
	Pedale:	ACID PP Trekking
	Ständer:	ACID FM Pure Kickstand
	Glocke:	Easy Bell
	Vorbau:	CUBE Performance Stem Pro, 31.8mm
	Rahmentyp:	Tiefeinsteiger
	Modelljahr:	2024
	Hinterrad Nabe:	Shimano FH-MT410-B, 12mm, Boost, Centerlock
	Sattelklemme:	CUBE Screwlock Semi Integrated w/ Hidden Tool, 36mm (EE: CUBE Screwlock Semi Integrated, 36mm)

Griffe:	ACID Hybrid Tour
Ladegerät:	Bosch 4A
Schaltwerk:	Shimano Deore RD-M6100-SGS, ShadowPlus, 12-Speed
Rahmenmaterial:	Aluminium Superlite
Größen Optionen des Herstellers:	XS (46cm), S (50cm), M (54cm), L (58cm)
Kurbelgarnitur:	ACID E-Crank, 38T, 175mm (EE: 170mm)
Kassette:	Shimano Deore CS-M6100, 10-51T
Lenker:	CUBE Comfort Trail Bar, 720mm
Farbe:	polarsilver ´n´black
Motor:	Bosch Drive Unit Performance CX Generation 4 (85Nm) Cruise (250Watt), Smart System
Kette:	Shimano CN-M6100
Rücklicht:	ACID Mudguard Rear Light PRO-E, 12V, DC
Vorderrad Nabe:	Shimano HB-MT400-B, 15mm, Boost, Centerlock
Gewicht:	25,4 kg
Scheinwerfer:	CUBE Shiny 50 Lux, 12V, DC
Akku:	Bosch PowerTube 750
LaufRadgröße:	28"
Schalthebel:	Shimano Deore SL-M6100-IR, Direct Attach, Rapidfire-Plus
Bremshebel:	Shimano
Steuersatz:	M/Z: ACROS AZF-1035, ICR (Integrated Cable Routing), BlockLock 120°, Top Zero-Stack 1 1/2" (ZS 56mm), Bottom Zero-Stack 1 1/2" (ZS 56mm) // EE: ACROS AZX-1040, BlockLock 135°, Top Zero-Stack 1 1/8" (ZS 44mm), Bottom Zero-Stack 1 1/2" (ZS 56mm)
Sattel:	Natural Fit Sequence Comfort
Gabel:	X-Fusion MIG32 Air, Tapered, 15x110mm, 100mm, Lockout
Display:	Bosch Kiox 300
Sattelstütze:	CUBE Suspension Seatpost HD, 30.9mm

* Unverbindliche Preisempfehlung des Herstellers

** Ehemalige unverbindliche Preisempfehlung des Herstellers

Einzelheiten zu den individuellen Versandkosten und Lieferzeiten erfahren Sie auf der jeweiligen Produktdetailseite.

Angebotspreise gelten nur für die im Warenkorb angebotenen Zahlungsmethoden.

Angebote nur solange der Vorrat reicht. Irrtümer, Tippfehler, technische und Preis-Änderungen vorbehalten. Farbabweichungen möglich.